

岩手大学学部等設置申請用アンケート調査

【報告書】

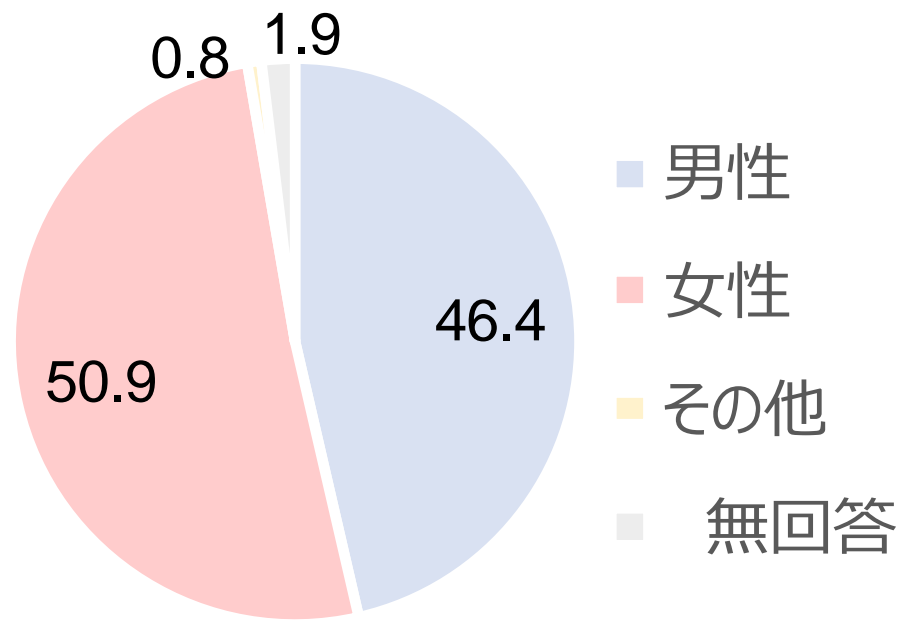
2024年1月16日

調查概要

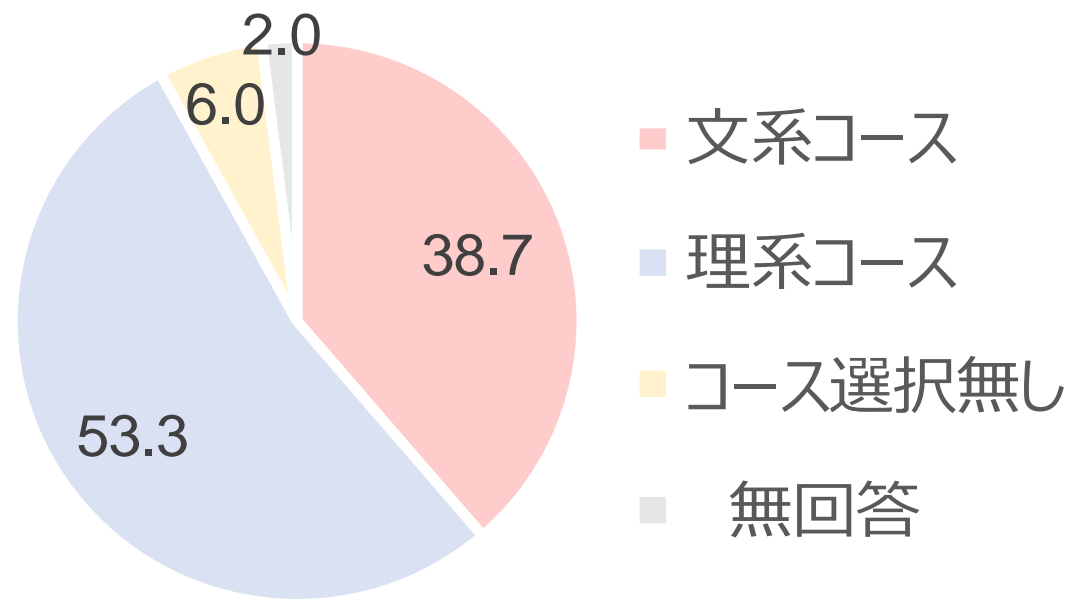
調査目的	令和7年4月に予定される岩手大学理工学部・農学部改組及び獣医学部設置構想に関して高校生のニーズを把握する。
調査課題	各学部の募集人数に対して入学意思保有者がどの程度いるかを確認する。
調査手法	郵送調査
対象者条件	岩手大学への進学実績を有する岩手県内並びに青森県、秋田県、宮城県の高校に在籍する2年生 【岩手県】盛岡第二、盛岡第三、盛岡第四、盛岡北、花巻北、黒沢尻北、水沢、一関第一、大船渡、遠野、宮古、久慈、釜石、不来方、福岡、盛岡市立、盛岡中央 【青森県】八戸、八戸北、八戸東、青森東 【宮城県】仙台第三、泉館山、古川 【秋田県】横手、大館鳳鳴
回収数	本調査：5,021ss
割付	なし
調査期間	2023年11月1日（水）～2023年11月29日（水）

単位 (%)
対象者全体：n=5,021

性別



所属コース



入学意思保有者（第一志望～第三志望合算）

Q6. 理系学部・学科等を志望する方にお聞きます。興味のある学問分野をお選びください。（○はいくつでも可）

単位（人）

n=希望進路が国立大学の理系学部で、第一～第三志望先に入学すると回答した方ベース

		化学	数学・物理学	工学（機械工学・航空工学等を含む）	電気通信工学	工学・情報・情報メディア	金属工学（機能材料を含む）	環境工学・都市基盤	土木建築工学（社会等を含む）	農業・農芸化学・食品科学	生物学（生命科学等を含む）	林学・林産学	獣医学・畜産学	水産学	その他	わからない	募集人数
全体		323	268	379	310	466	103	166	267	261	62	119	64	49	16		
Q8.第一～第三志望以降の学科／コース合算	化学コース	114	55	40	29	41	15	10	28	31	3	4	4	6	2	60	
	数理・物理コース	53	99	37	23	43	9	11	6	8	2	2	3	5	3	30	
	材料科学コース	20	28	36	20	23	25	23	7	5	5	3	4	1	1	45	
	知能情報コース	24	25	55	64	118	11	11	15	10	4	3	4	5	1	60	
	クリエイティブ情報コース	16	20	52	55	100	14	16	6	9	4	4	2	5	2	60	
	電気電子・情報通信コース	27	20	68	90	91	15	18	10	8	3	3	4	3	2	62	
	機械知能航空コース	19	19	80	41	52	19	18	12	11	2	6	3	3	1	80	
	社会基盤・環境工学コース	13	9	31	23	31	10	60	13	11	5	5	5	2	1	63	
	農学コース	15	4	3	5	4	2	7	48	34	11	9	8	4	0	30	
	食品健康科学コース	13	7	3	2	5	2	7	41	27	5	4	4	8	2	20	
	分子生物機能学コース	16	5	2	2	3	2	2	38	46	9	11	6	3	0	25	
	分子生命医科学コース	18	5	1	1	2	1	1	26	38	6	10	4	9	0	26	
	革新農業コース	5	2	5	2	5	1	4	21	17	7	7	6	1	0	30	
	森林科学コース	10	4	5	4	6	3	3	24	19	22	6	9	3	0	40	
	動物科学コース	8	3	7	3	3	3	4	28	33	13	25	12	2	1	35	
	水産システム学コース	3	4	5	3	4	2	4	11	13	3	4	13	1	0	20	
	共同獣医学科	10	6	10	4	5	2	1	21	38	8	55	10	5	0	30	
この中に受験希望はない	0	0	0	0	0	0	0	0	0	0	0	0	0	0	0		

※黄色の箇所が【興味ある学問分野】と対応する【学科／コース】

入学意思保有者（第一志望）

Q6. 理系学部・学科等を志望する方にお聞きます。興味のある学問分野をお選びください。（○はいくつでも可）

単位（人）

n=希望進路が国立大学の理系学部で、第一志望を入学すると回答した方

	全体	化学	数学・物理学	工学（機械工学を含む）	電気通信工学	工学	情報工学・情報メディア	金属工学（機能材料を含む）	土木建築工学（社会基盤を含む）	農業・農芸化学・食品科学	生物学（生命科学等を含む）	林学・林産学	獣医学・畜産学	水産学	その他	わからない
全体	657	195	153	216	173	268	58	96	146	150	31	79	35	30	12	
Q8-1. 第一志望の学科/コース	化学コース	75	71	20	23	12	17	7	1	15	19	1	1	2	2	1
	数理・物理コース	84	37	79	27	15	27	7	8	1	2	-	-	-	4	3
	材料科学コース	27	8	7	13	4	7	17	7	2	1	2	1	-	-	1
	知能情報コース	66	10	9	24	30	64	4	5	2	-	-	1	-	1	1
	クリエイティブ情報コース	52	6	6	18	21	50	1	8	2	3	1	1	-	4	1
	電気電子・情報通信コース	67	13	5	36	54	48	5	4	-	1	1	-	1	2	2
	機械知能航空コース	49	6	9	48	24	27	10	6	6	4	1	4	1	2	-
	社会基盤・環境工学コース	55	5	4	18	10	18	6	50	5	4	1	1	2	1	-
	農学コース	22	6	2	-	-	1	-	2	22	12	2	2	1	1	-
	食品健康科学コース	31	7	3	-	-	2	-	3	27	17	1	1	1	3	2
	分子生物機能学コース	19	7	2	1	1	2	1	1	15	19	3	3	-	1	-
	分子生命医科学コース	18	7	2	-	-	1	-	-	6	16	-	2	-	4	-
	革新農業コース	5	2	-	2	-	2	-	1	4	3	1	2	1	-	-
	森林科学コース	12	3	-	-	-	-	-	-	9	5	9	1	4	1	-
	動物科学コース	24	3	1	3	-	1	1	2	15	19	8	15	7	1	1
	水産システム学コース	10	-	1	-	1	2	-	1	5	6	1	-	8	-	-
	共同獣医学科	48	8	3	5	2	1	1	-	12	24	3	44	7	3	-
この中に受験希望はない	-	-	-	-	-	-	-	-	-	-	-	-	-	-	-	

※黄色の箇所が【興味ある学問分野】と対応する【学科/コース】

入学意思保有者（第二志望）

Q6. 理系学部・学科等を志望する方にお聞きます。興味のある学問分野をお選びください。（○はいくつでも可）

単位（人）

n=希望進路が国立大学の理系学部で、第二志望を入学すると回答した方

	全体	化学	数学・物理学	工学（機械・航空工学等を含む）	機械工学（機械知能工学等を含む）	電気通信工学	工学	情報工学・情報メディア	金属工学（機能材料等を含む）	土木建築工学（社会基盤等を含む）	環境工学・都市基盤工学等を含む	農業・農芸化学・食品科学等を含む	生物学（生命科学等を含む）	林学・林産学	獣医学・畜産学	水産学	その他	わからない
全体	297	81	73	106	89	133	28	49	76	72	18	26	16	14	3			
Q8-2. 第二志望の学科/コース	化学コース	39	26	25	7	8	12	4	5	5	5	-	-	-	2	1		
	数理・物理コース	19	10	12	3	2	6	1	1	-	2	-	-	-	-	-		
	材料科学コース	15	3	10	8	3	2	2	9	1	-	-	-	1	-	-		
	知能情報コース	44	7	9	21	22	39	3	2	4	4	1	-	-	2	-		
	クリエイティブ情報コース	33	3	5	18	18	29	8	4	1	2	2	1	1	-	-		
	電気電子・情報通信コース	36	6	5	17	21	26	3	9	3	1	-	1	-	-	-		
	機械知能航空コース	21	6	4	18	7	11	5	7	2	2	-	-	-	1	1		
	社会基盤・環境工学コース	11	4	2	8	5	4	2	6	2	2	1	1	2	1	1		
	農学コース	15	5	-	-	1	-	-	1	14	11	3	3	1	2	-		
	食品健康科学コース	11	1	1	1	-	2	-	2	6	4	-	-	1	3	-		
	分子生物機能学コース	12	4	-	-	-	-	-	-	9	12	1	2	2	-	-		
	分子生命医科学コース	10	5	1	-	-	-	-	-	7	8	1	2	-	3	-		
	革新農業コース	9	-	-	1	-	1	-	-	9	6	3	1	2	-	-		
	森林科学コース	5	1	-	-	-	-	-	1	4	4	5	2	-	-	-		
	動物科学コース	13	2	-	1	1	1	-	1	8	8	2	9	3	-	-		
	水産システム学コース	5	1	-	4	1	1	1	2	1	1	-	1	2	-	-		
	共同獣医学科	6	-	-	-	1	-	-	-	4	5	1	4	1	1	-		
この中に受験希望はない	-	-	-	-	-	-	-	-	-	-	-	-	-	-	-			

※黄色の箇所が【興味ある学問分野】と対応する【学科/コース】

入学意思保有者（第三志望）

Q6. 理系学部・学科等を志望する方にお聞きます。興味のある学問分野をお選びください。（○はいくつでも可）

単位（人）

n=希望進路が国立大学の理系学部で、第三志望を入学すると回答した方

	全体	化学	数学・物理学	工学（機械・航空工学等を含む）	機械工学（機械知能工学等を含む）	電気通信工学	工学	情報工学・情報メディア	金属工学（機能材料等を含む）	土木建築工学（社会工学等を含む）	環境工学・都市基盤工学等を含む）	農業・農芸化学・食品科学等を含む）	生物学（生命科学等を含む）	林学・林産学	獣医学・畜産学	水産学	その他	わからない
全体	148	47	42	57	48	65	17	21	45	39	13	14	13	5	1			
Q8-3. 第三志望以降の学科／コース	化学コース	28	17	10	10	9	12	4	4	8	7	2	3	2	-			
	数理・物理コース	17	6	8	7	6	10	1	2	5	4	2	2	3	1	-		
	材料科学コース	28	9	11	15	13	14	6	7	4	4	3	2	3	1	-		
	知能情報コース	22	7	7	10	12	15	4	4	9	6	3	2	4	2	-		
	クリエイティブ情報コース	27	7	9	16	16	21	5	4	3	4	1	2	1	1	1		
	電気電子・情報通信コース	28	8	10	15	15	17	7	5	7	6	2	2	3	1	-		
	機械知能航空コース	25	7	6	14	10	14	4	5	4	5	1	2	2	-	-		
	社会基盤・環境工学コース	21	4	3	5	8	9	2	4	6	5	3	3	1	-	-		
	農学コース	18	4	2	3	4	3	2	4	12	11	6	4	6	1	-		
	食品健康科学コース	12	5	3	2	2	1	2	2	8	6	4	3	2	2	-		
	分子生物機能学コース	19	5	3	1	1	1	1	1	14	15	5	6	4	2	-		
	分子生命医科学コース	19	6	2	1	1	1	1	1	13	14	5	6	4	2	-		
	革新農業コース	11	3	2	2	2	2	1	3	8	8	3	4	3	1	-		
	森林科学コース	17	6	4	5	4	6	3	2	11	10	8	3	5	2	-		
	動物科学コース	12	3	2	3	2	1	2	1	5	6	3	1	2	1	-		
	水産システム学コース	9	2	3	1	1	1	1	1	5	6	2	3	3	1	-		
	共同獣医学科	14	2	3	5	1	4	1	1	5	9	4	7	2	1	-		
この中に受験希望はない	-	-	-	-	-	-	-	-	-	-	-	-	-	-	-			

※黄色の箇所が【興味ある学問分野】と対応する【学科／コース】

調査結果詳細

※報告書上のスコア等の表記方法

nが30未満は参考値として、グレーハッチングしています。

SA横帯グラフの数値（ラベル）は1%未満を非表示としております。

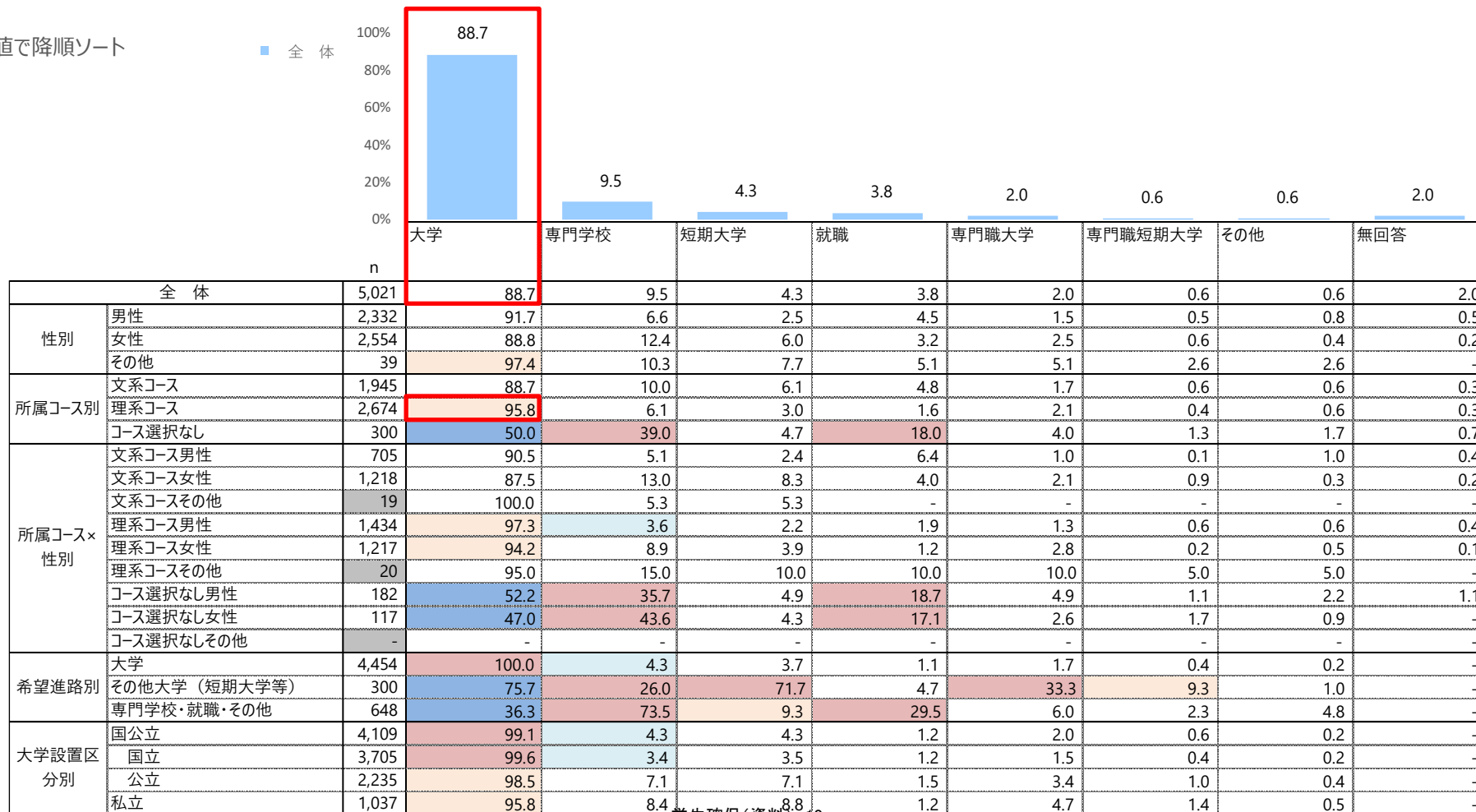
高校卒業後の希望進路

高校卒業後の希望進路は「大学」が89%で突出して高い。
所属コース別でみると、「大学」は全体と比べて『理系コース』で高い。

Q3. 高校卒業後の希望進路をお選びください。(〇はいくつでも可)

単位 (%)
n=本調査回答者全員

※スコアは全体値で降順ソート



※nが30未満の時は参考値

学生確保(資料) 10

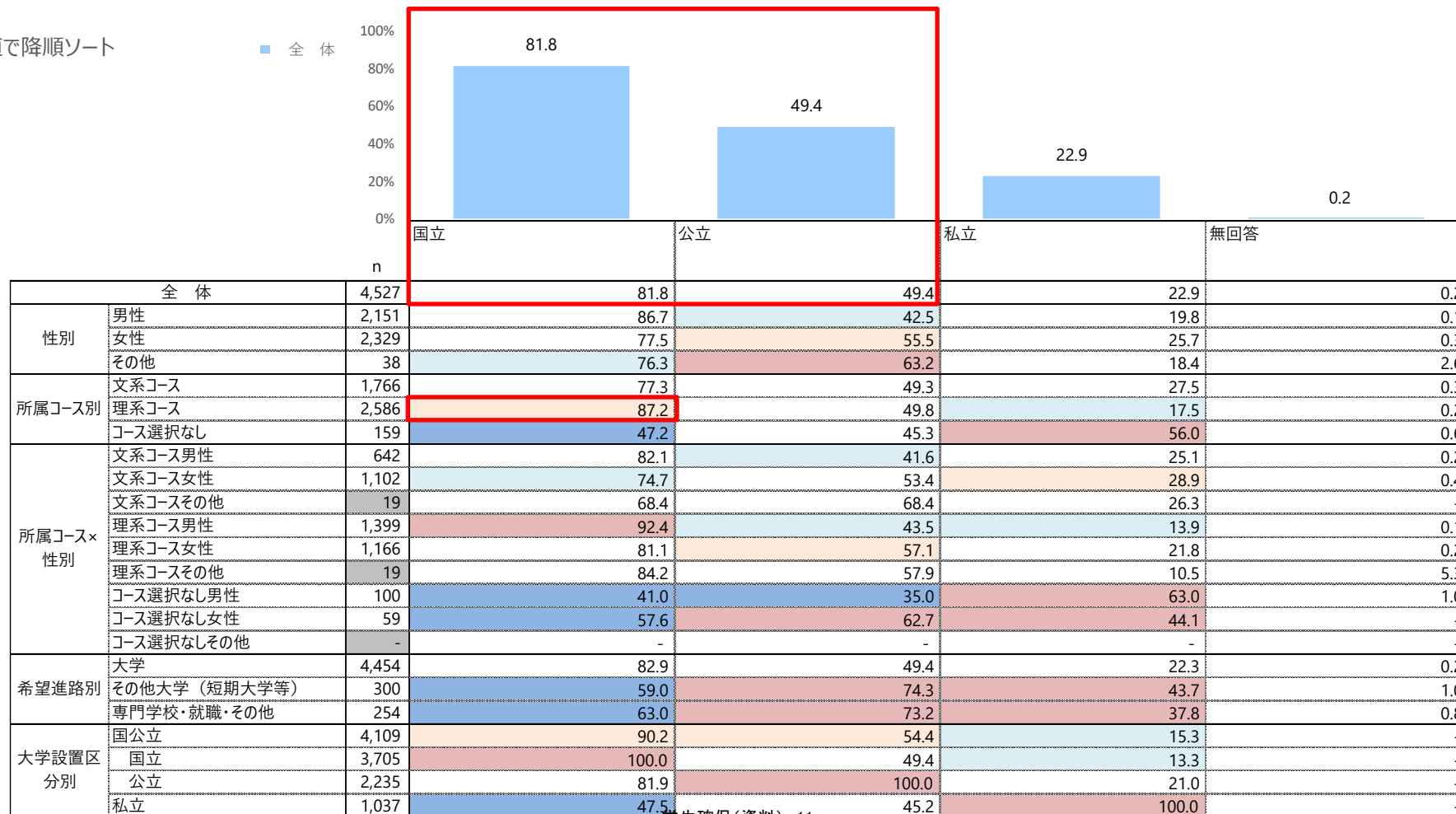
希望する大学の設置区分

希望する大学の設置区分は「国立」が82%で最も高く、その次に「公立」が49%が続いている。
所属コース別でみると、「国立」は『文系コース』と比べて『理系コース』で高い。

Q4. 希望する大学の設置区分をお選びください。(〇はいくつでも可)

単位 (%)
n=大学、短期大学、専門職大学、専門職短期大学進学希望者

※スコアは全体値で降順ソート



※nが30未満の時は参考値

学生確保(資料) 11

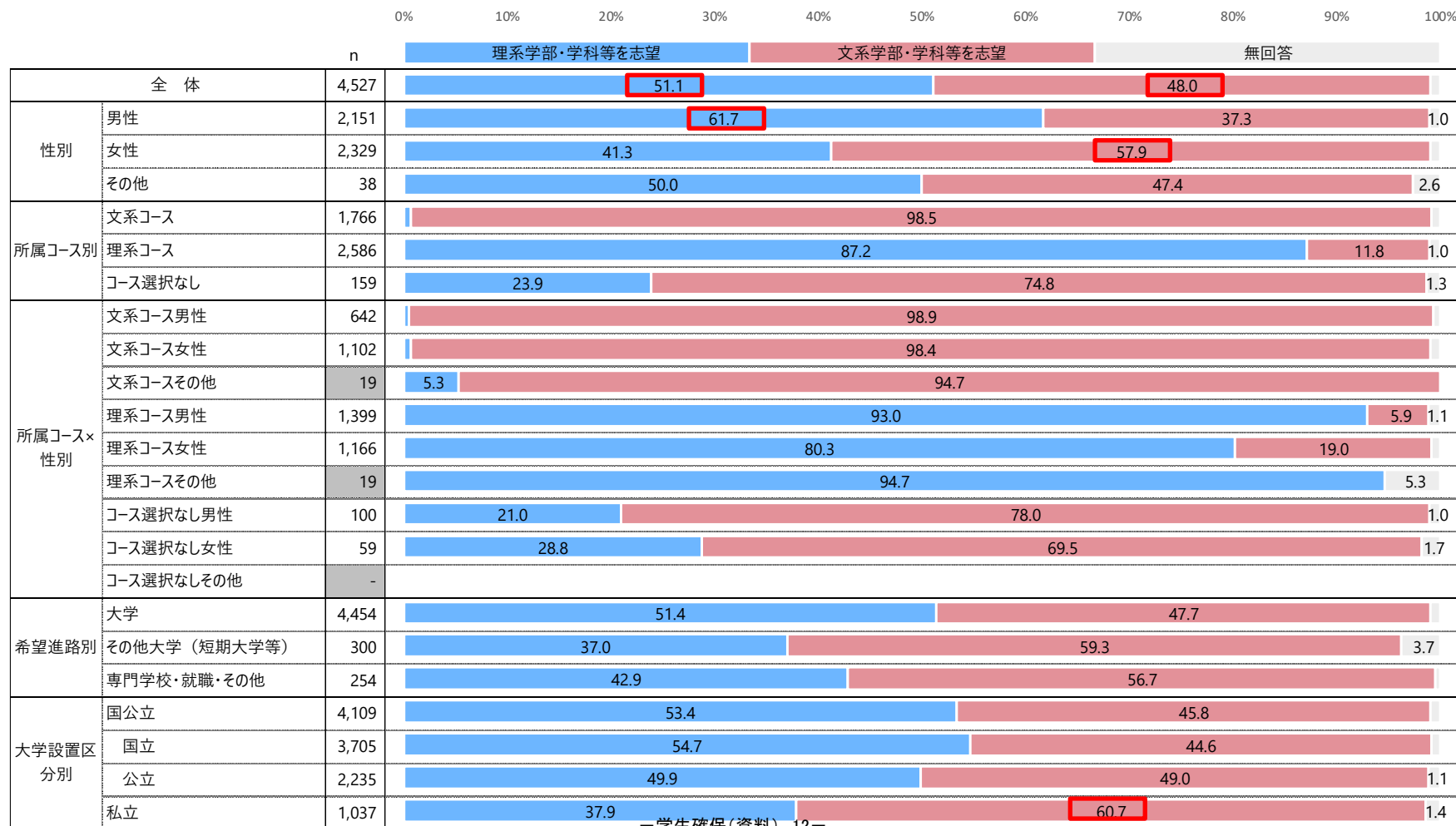
希望する学部・学科

希望する学部・学科は「理系学部・学科等を志望」が51%、「文系学部・学科等を志望」が48%と半々の結果となっている。
性別でみると、『男性』は「理系学部・学科等を志望」が高く、『女性』は「文系学部・学科等を志望」が高い。
大学設置区分別でみると、『私立』は「文系学部・学科等を志望」が高い。

Q5. 希望する学部・学科等をお選びください。(〇はひとつだけ)

単位 (%)

n=大学、短期大学、専門職大学、専門職短期大学進学希望者



※nが30未満の時は参考値

興味がある学問分野（理系）

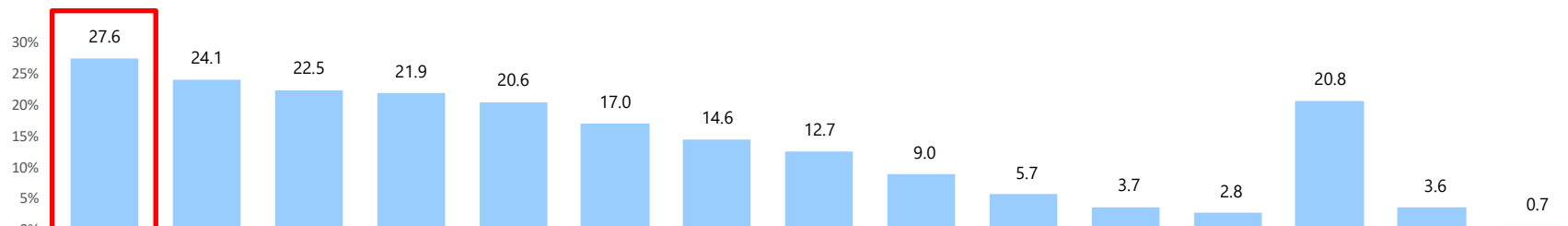
理系志望者の興味がある学問分野は「情報工学・知能情報工学・情報メディア工学」が28%と最も高く、その次に「化学」が24%で続く。性別でみると、『男性』は理工学部に関わる分野、『女性』は農学部に関わる分野が高い傾向にある。

Q6. 理系学部・学科等を志望する方にお聞きます。興味のある学問分野をお選びください。（○はいくつでも可）

単位 (%)

n=理系学部・学科等の大学志望者

※スコアは全体値で降順ソート



		n	情報工学・知能情報工学・情報メディア工学	化学	生物（生命科学等を含む）	機械工学（機械知能工学・航空工学等を含む）	数学・物理学	電気通信工学	農学・農芸化学・農業経済学（食品科学等を含む）	土木建築工学（社会環境工学・都市基盤工学等を含む）	獣医学・畜産学	金属工学（機能材料工学等を含む）	水産学	林学・林産学	その他	わからない	無回答	
全体		2,312	27.6	24.1	22.5	21.9	20.6	17.0	14.6	12.7	9.0	5.7	3.7	2.8	20.8	3.6	0.7	
性別	男性	1,328	40.1	26.8	14.9	33.4	27.2	26.1	10.5	15.4	4.9	8.5	3.8	2.9	12.0	3.4	0.5	
	女性	961	10.2	19.9	33.1	5.7	11.3	4.2	20.0	8.9	14.4	1.6	2.9	2.5	32.9	3.9	1.1	
	その他	19	31.6	47.4	21.1	42.1	31.6	31.6	36.8	21.1	26.3	21.1	26.3	10.5	21.1	5.3	-	
所属コース別	文系コース	12	8.3	-	8.3	-	8.3	-	25.0	-	8.3	-	-	-	50.0	8.3	-	
	理系コース	2,256	27.8	24.3	22.7	22.2	20.9	17.2	14.5	12.9	9.1	5.8	3.5	2.7	20.6	3.5	0.6	
	コース選択なし	38	15.8	18.4	21.1	13.2	7.9	7.9	21.1	5.3	5.3	2.6	10.5	10.5	23.7	7.9	7.9	
所属コース×性別	文系コース男性	3	-	-	33.3	-	-	-	33.3	-	-	-	-	-	66.7	-	-	
	文系コース女性	8	-	-	-	-	12.5	-	12.5	-	12.5	-	-	-	50.0	12.5	-	
	文系コースその他	1	100.0	-	-	-	-	-	100.0	-	-	-	-	-	-	-	-	
	理系コース男性	1,301	40.4	26.9	14.7	33.7	27.6	26.3	10.3	15.5	4.9	8.6	3.6	2.7	11.9	3.2	0.3	
	理系コース女性	936	10.4	20.2	33.8	5.9	11.4	4.3	20.0	9.1	14.5	1.6	3.0	2.5	32.6	3.8	1.1	
	理系コースその他	18	27.8	50.0	22.2	44.4	33.3	33.3	33.3	22.2	27.8	22.2	27.8	11.1	22.2	5.6	-	
	コース選択なし男性	21	23.8	23.8	28.6	23.8	9.5	14.3	19.0	4.8	4.8	4.8	19.0	14.3	9.5	14.3	9.5	
	コース選択なし女性	17	5.9	11.8	11.8	-	5.9	-	23.5	5.9	5.9	-	-	-	5.9	41.2	-	5.9
	コース選択なしその他	-	-	-	-	-	-	-	-	-	-	-	-	-	-	-	-	-
希望進路別	大学	2,290	27.8	24.3	22.3	22.1	20.7	17.1	14.5	12.8	9.0	5.8	3.7	2.8	20.5	3.6	0.7	
	その他大学（短期大学等）	111	29.7	18.0	30.6	17.1	11.7	18.9	22.5	12.6	11.7	8.1	4.5	8.1	25.2	3.6	-	
	専門学校・就職・その他	109	28.4	11.0	34.9	20.2	11.9	12.8	23.9	8.3	12.8	8.3	3.7	10.1	25.7	5.5	-	
大学設置区別	国公立	2,193	28.5	24.6	22.4	22.6	21.3	17.6	15.0	13.2	8.8	5.9	3.8	2.9	20.2	3.2	0.5	
	国立	2,025	29.9	25.9	21.3	23.9	22.6	18.8	15.0	13.6	8.9	6.4	4.0	3.0	19.3	3.2	0.5	
	公立	1,115	29.3	21.3	25.8	21.7	17.7	17.0	16.5	13.9	8.2	5.2	3.9	3.8	22.7	3.5	0.5	
	私立	393	18.1	15.8	26.0	14.8	13.0	13.0	9.9	9.7	9.2	2.8	4.1	2.0	30.8	6.9	2.0	

※nが30未満の時は参考値

学部・学科・コース別の魅力度①

学部・学科・コース別の魅力度は『化学コース』が62%最も高く、その次に『クリエイティブ情報コース』が52%で続く。特に『化学コース』は「ある程度魅力を感じる」が他のコースと比べて高い。

Q7. 岩手大学理工学部・農学部・獣医学部の学部・学科・コースについてお聞きます。別冊リーフレット（学部改組・新設のお知らせ）を見ながらお答えください。以下の学部・学科・コースに対するあなたの印象に最も近いものをお選びください。（当てはまる数字にそれぞれ○をつけてください。）

単位 (%)
n=理学学部・学科等の大学志望者

※スコアは魅力を感じる計で降順ソート

	n	%					魅力を感じる計	魅力を感じない計
		とても魅力を感じる	ある程度魅力を感じる	あまり魅力を感じない	全く魅力を感じない	無回答		
<理工学部：理工学科>化学コース	2,312	16.7	44.8	28.2	9.3	1.0	61.5	37.5
<理工学部：理工学科>クリエイティブ情報コース	2,312	17.3	35.0	33.0	13.5	1.2	52.3	46.5
<理工学部：理工学科>知能情報コース	2,312	16.0	35.3	34.0	13.4	1.3	51.4	47.4
<理工学部：理工学科>数理・物理コース	2,312	13.8	36.9	35.7	12.3	1.3	50.7	48.0
<農学部：生命科学科>分子生命医科学コース	2,312	14.2	36.1	30.6	17.9	1.2	50.3	48.5
<理工学部：理工学科>電気電子・情報通信コース	2,312	13.8	36.3	33.9	14.6	1.5	50.1	48.4
<農学部：生命科学科>分子生物機能学コース	2,312	11.2	35.1	33.8	18.6	1.2	46.4	52.4
<農学部：食料農学科>食品健康科学コース	2,312	12.7	32.5	33.9	19.7	1.2	45.2	53.6
<農学部：動物科学・水産科学科>動物科学コース	2,312	11.5	32.6	33.7	21.0	1.2	44.1	54.7
<理工学部：理工学科>機械知能航空コース	2,312	11.5	32.3	37.6	17.2	1.4	43.8	54.8
<農学部：食料農学科>農学コース	2,312	10.3	33.3	35.4	19.9	1.1	43.7	55.2
<獣医学部>共同獣医学科	2,312	12.2	31.2	33.6	21.7	1.3	43.4	55.3
<理工学部：理工学科>材料科学コース	2,312	8.6	34.3	40.7	14.7	1.8	42.9	55.4
<理工学部：理工学科>社会基盤・環境工学コース	2,312	9.2	31.3	40.7	17.5	1.3	40.5	58.2
<農学部：地域環境科学科>革新農業コース	2,312	6.6	27.6	40.5	23.9	1.4	34.2	64.4
<農学部：地域環境科学科>森林科学コース	2,312	6.7	26.3	42.0	23.5	1.4	33.0	65.5
<農学部：動物科学・水産科学科>水産システム学コース	2,312	5.5	25.9	42.5	24.8	1.3	31.4	67.3

—学生確保(資料) 14—

※nが30未満の時は参考値

魅力を感じる計：「とても魅力を感じる」+「ある程度魅力を感じる」
魅力を感じない計：「全く魅力を感じない」+「あまり魅力を感じない」

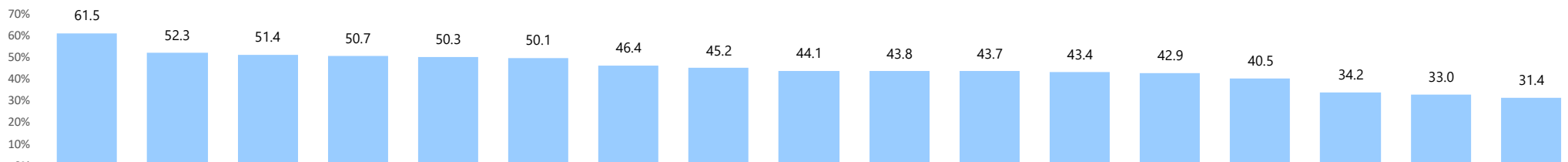
学部・学科・コース別の魅力度②

学部・学科・コース別の魅力度を性別でみると、『男性』は理工学部、『女性』は農学部が高い傾向にある。
 また、『女性』では「共同獣医学科」も高い。
 大学設置区分別でみると、「共同獣医学科」は『国公立』と比べて『私立』で高い。

Q7. 岩手大学理工学部・農学部・獣医学部の学部・学科・コースについてお聞きます。別冊リーフレット（学部改組・新設のお知らせ）を見ながらお答えください。以下の学部・学科・コースに対するあなたの印象に最も近いものをお選びください。（当てはまる数字にそれぞれ○をつけてください。）

単位 (%)
 n=理系学部・学科等の大学志望者

※スコアは全体値で降順ソート



		n	<理工学部：理工学科>化学コース	<理工学部：理工学科>クリエイティブ情報コース	<理工学部：理工学科>知能情報コース	<理工学部：理工学科>数理・物理コース	<農学部：生命科学>分生命科学コース	<理工学部：理工学科>電気電子・情報通信コース	<農学部：生命科学>分生命科学コース	<農学部：食料農学科>食品健康科学コース	<農学部：動物科学>動物科学コース	<理工学部：理工学科>機械知能航空コース	<農学部：食料農学科>農学コース	<獣医学部>共同獣医学科	<理工学部：理工学科>材料科学コース	<理工学部：理工学科>社会基盤・環境工学コース	<農学部：地域環境科学>革新農業コース	<農学部：地域環境科学>森林科学コース	<農学部：動物科学>水産システム学コース
全体		2,312	61.5	52.3	51.4	50.7	50.3	50.1	46.4	45.2	44.1	43.8	43.7	43.4	42.9	40.5	34.2	33.0	31.4
性別	男性	1,328	64.0	62.0	61.1	58.7	40.2	64.0	39.7	34.1	37.0	51.8	37.3	33.1	49.2	44.4	32.5	31.3	29.1
	女性	961	57.8	38.9	37.9	39.2	64.2	30.9	55.4	60.4	53.5	32.7	52.3	57.4	33.9	34.8	36.2	35.0	34.0
	その他	19	73.7	57.9	57.9	68.4	52.6	57.9	63.2	57.9	63.2	52.6	57.9	57.9	57.9	63.2	47.4	57.9	57.9
所属コース別	文系コース	12	33.3	25.0	25.0	33.3	25.0	25.0	33.3	66.7	58.3	16.7	41.7	50.0	25.0	25.0	33.3	33.3	33.3
	理系コース	2,256	61.7	52.7	51.7	50.9	50.7	50.5	46.7	45.3	44.2	44.2	43.8	43.5	43.1	40.8	34.2	33.1	31.5
	コース選択なし	38	55.3	39.5	42.1	42.1	39.5	31.6	34.2	36.8	36.8	28.9	36.8	39.5	36.8	31.6	26.3	31.6	28.9
所属コース×性別	文系コース男性	3	33.3	33.3	33.3	33.3	33.3	33.3	66.7	100.0	66.7	33.3	66.7	66.7	33.3	33.3	33.3	33.3	33.3
	文系コース女性	8	37.5	12.5	12.5	37.5	25.0	12.5	25.0	62.5	50.0	12.5	25.0	50.0	25.0	12.5	37.5	25.0	25.0
	文系コースその他	1	-	100.0	100.0	-	-	100.0	-	-	100.0	-	100.0	-	-	100.0	-	100.0	100.0
	理系コース男性	1,301	64.1	62.4	61.3	58.9	40.3	64.3	39.6	33.9	36.8	52.1	37.0	32.7	49.2	44.5	32.3	31.2	29.0
	理系コース女性	936	58.1	39.2	38.2	39.5	65.0	31.3	56.2	60.8	54.1	33.1	53.1	58.0	34.3	35.3	36.6	35.3	34.5
	理系コースその他	18	77.8	55.6	55.6	72.2	55.6	55.6	66.7	61.1	61.1	55.6	55.6	61.1	61.1	61.1	50.0	55.6	55.6
	コース選択なし男性	21	61.9	42.9	52.4	57.1	38.1	42.9	42.9	38.1	47.6	38.1	47.6	47.6	52.4	42.9	38.1	38.1	42.9
コース選択なし女性	17	47.1	35.3	29.4	23.5	41.2	17.6	23.5	35.3	23.5	17.6	23.5	29.4	17.6	17.6	11.8	23.5	11.8	
希望進路別	大学	2,290	61.7	52.5	51.6	50.8	50.3	50.4	46.3	44.9	44.0	44.1	43.4	43.4	43.1	40.6	34.2	33.1	31.4
	その他大学（短期大学等）	111	54.1	51.4	45.0	40.5	49.5	38.7	48.6	58.6	51.4	30.6	47.7	47.7	36.0	34.2	37.8	35.1	34.2
	専門学校・就職・その他	109	50.5	47.7	43.1	31.2	46.8	38.5	44.0	50.5	51.4	33.9	47.7	44.0	29.4	32.1	26.6	24.8	22.9
大学設置区分別	国公立	2,193	62.3	53.1	52.5	51.5	50.0	51.3	46.2	45.3	44.0	44.6	43.9	43.1	43.8	41.4	34.4	33.2	31.6
	国立	2,025	64.1	54.2	54.0	52.8	49.8	52.6	46.3	44.1	43.5	46.3	43.6	42.6	44.7	42.2	35.0	33.9	31.8
	公立	1,115	57.8	53.1	51.8	45.5	51.8	49.7	46.5	50.1	45.4	43.0	45.4	43.9	41.6	39.9	35.7	33.9	32.3
私立	393	49.9	45.8	39.9	39.4	51.9	39.2	47.1	44.3	45.5	37.7	39.2	50.1	34.4	34.1	29.8	28.8	29.8	

※nが30未満の時は参考値

※スコアは「とても魅力を感じる」+「ある程度魅力を感じる」の合計

第一志望の学科／コース

第一志望の学科／コースは「数理・物理コース」が7%で最も高く、その次に「化学コース」が6%で続く。


Q8. 理工学部、農学部、獣医学部の各学科／コース（計17学科等）への受験希望の有無についてお聞きます。第一志望から第三志望をお選びください。なお、受験希望がない場合は「18. この中に受験希望はない」をお選びください。（第一、第二志望はそれぞれひとつ、第三志望はいくつでも記入可）

単位 (%)

n=理学学部・学科等の大学志望者

Q8-1. 第一志望

※スコアは全体値で降順ソート



		n	数理・物理コース	化学コース	電気電子・情報通信コース	知能情報コース	クリエイティブ情報コース	社会基盤・環境工学コース	機械知能航空コース	共同獣医学科	食品健康科学コース	材料科学コース	分子生命医学コース	動物科学コース	農学コース	分子生物機能学コース	森林科学コース	水産システム学コース	革新農業コース	この中に受験希望はない	無回答	
全体		2,312	6.5	6.3	5.3	4.5	4.2	4.1	3.8	3.0	2.9	1.9	1.9	1.6	1.5	1.5	0.8	0.6	0.4	44.2	6.4	
性別	男性	1,328	9.7	7.1	8.1	6.9	5.6	5.5	5.9	1.9	0.9	2.8	1.0	1.3	1.4	1.4	0.9	0.8	0.2	33.1	6.6	
	女性	961	2.2	5.0	1.6	1.2	2.3	2.1	0.6	4.3	5.7	0.6	3.0	2.0	1.4	1.7	0.5	0.3	0.6	59.6	6.1	
	その他	19	-	15.8	-	-	5.3	5.3	15.8	10.5	-	-	-	5.3	10.5	-	-	-	-	-	36.8	-
所属コース別	文系コース	12	8.3	-	-	-	-	-	-	-	8.3	-	-	-	-	-	-	-	-	-	75.0	8.3
	理系コース	2,256	6.6	6.3	5.4	4.6	4.2	4.1	3.9	3.0	2.8	1.9	1.8	1.6	1.5	1.6	0.6	0.6	0.4	44.1	6.2	
	コース選択なし	38	2.6	7.9	2.6	-	7.9	2.6	-	-	5.3	-	5.3	2.6	-	-	7.9	-	2.6	39.5	13.2	
所属コース×性別	文系コース男性	3	-	-	-	-	-	-	-	-	-	-	-	-	-	-	-	-	-	-	100.0	-
	文系コース女性	8	12.5	-	-	-	-	-	-	-	12.5	-	-	-	-	-	-	-	-	-	62.5	12.5
	文系コースその他	1	-	-	-	-	-	-	-	-	-	-	-	-	-	-	-	-	-	-	100.0	-
	理系コース男性	1,301	9.9	7.1	8.1	7.0	5.6	5.5	6.0	1.9	0.8	2.8	0.9	1.2	1.5	1.5	0.8	0.8	0.2	33.0	6.4	
	理系コース女性	936	2.0	4.9	1.6	1.3	2.2	2.1	0.6	4.4	5.7	0.6	3.0	2.0	1.4	1.7	0.4	0.3	0.6	59.7	6.1	
	理系コースその他	18	-	16.7	-	-	5.6	5.6	16.7	11.1	-	-	-	5.6	11.1	-	-	-	-	-	33.3	-
	コース選択なし男性	21	-	4.8	4.8	-	9.5	4.8	-	-	4.8	-	4.8	4.8	-	-	9.5	-	4.8	28.6	19.0	
	コース選択なし女性	17	5.9	11.8	-	-	5.9	-	-	-	5.9	-	5.9	-	-	-	5.9	-	-	-	52.9	5.9
コース選択なしその他	-	-	-	-	-	-	-	-	-	-	-	-	-	-	-	-	-	-	-	-	-	
希望進路別	大学	2,290	6.6	6.3	5.4	4.5	4.3	4.1	3.8	3.0	2.9	1.9	1.9	1.6	1.5	1.5	0.8	0.6	0.4	43.9	6.4	
	その他大学（短期大学等）	111	2.7	8.1	2.7	3.6	8.1	1.8	5.4	1.8	2.7	2.7	1.8	2.7	-	-	1.8	0.9	0.9	46.8	5.4	
	専門学校・就職・その他	109	3.7	2.8	3.7	3.7	5.5	2.8	6.4	0.9	2.8	1.8	1.8	1.8	1.8	-	4.6	-	-	49.5	6.4	
大学設置区分別	国公立	2,193	6.7	6.5	5.5	4.6	4.5	4.2	3.9	3.0	2.9	2.0	1.9	1.6	1.6	1.6	0.8	0.6	0.4	42.6	6.3	
	国立	2,025	7.2	6.8	5.8	4.7	4.6	4.2	4.0	2.9	2.8	2.1	1.9	1.6	1.7	1.6	0.8	0.6	0.4	40.7	6.3	
	公立	1,115	6.0	5.7	5.4	4.2	5.5	4.2	4.6	2.1	3.6	1.6	1.7	1.6	1.3	1.3	0.8	0.5	0.4	45.0	5.4	
	私立	393	3.6	4.1	3.8	2.5	2.8	2.0	3.1	3.3	3.1	0.5	1.8	1.5	0.5	1.3	1.0	0.8	0.3	61.8	5.6	

※nが30未満の時は参考値

学生確保(資料) 16

第二志望の学科／コース

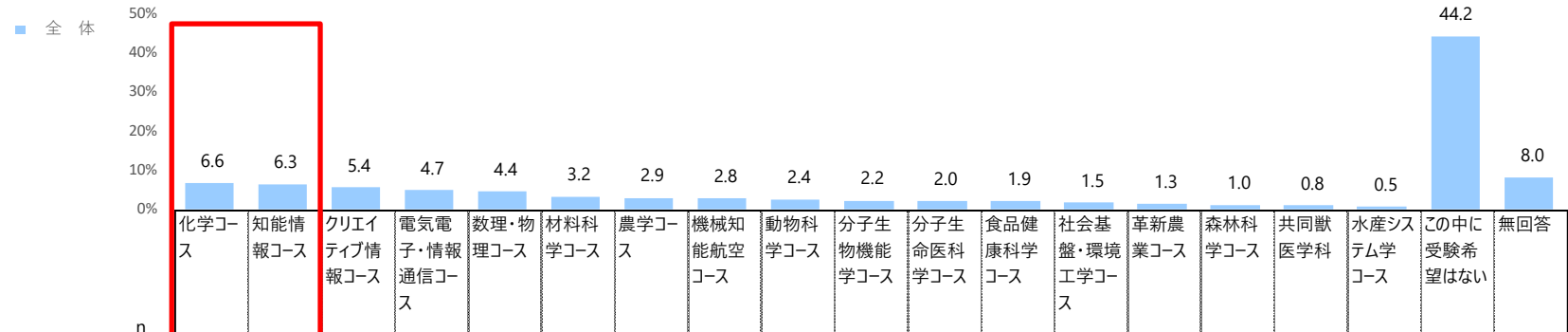
第二志望の学科／コースは「化学コース」が7%で最も高く、その次に「知能情報コース」が6%で続く。

Q8. 理工学部、農学部、獣医学部の各学科／コース（計17学科等）への受験希望の有無についてお聞きます。第一志望から第三志望をお選びください。なお、受験希望がない場合は「18. この中に受験希望はない」をお選びください。（第一、第二志望はそれぞれひとつ、第三志望はいくつでも記入可）
Q8-2. 第二志望

単位 (%)

n=理系学部・学科等の大学志望者

※スコアは全体値で降順ソート



		n	化学コース	知能情報コース	クリエイティブ情報コース	電気電子・情報通信コース	数理・物理コース	材料科学コース	農学コース	機械知能航空コース	動物科学コース	分子生物機能学コース	分子生命医学コース	食品健康科学コース	社会基盤・環境工学コース	革新農業コース	森林科学コース	共同獣医学科	水産システム学コース	この中に受験希望はない	無回答
全体		2,312	6.6	6.3	5.4	4.7	4.4	3.2	2.9	2.8	2.4	2.2	2.0	1.9	1.5	1.3	1.0	0.8	0.5	44.2	8.0
性別	男性	1,328	9.0	8.7	8.1	7.5	6.5	4.1	1.8	4.0	1.8	1.7	1.6	1.2	2.1	1.4	1.0	0.5	0.6	33.1	7.8
	女性	961	3.3	2.8	1.7	0.9	1.5	1.8	4.5	1.1	3.2	2.9	2.5	2.9	0.5	1.0	0.9	1.2	0.2	59.6	8.3
	その他	19	5.3	15.8	5.3	-	5.3	5.3	-	-	5.3	-	5.3	-	5.3	5.3	-	-	-	36.8	10.5
所属コース別	文系コース	12	-	-	-	-	-	-	-	-	-	-	-	-	-	-	-	-	-	75.0	25.0
	理系コース	2,256	6.7	6.3	5.5	4.7	4.4	3.1	2.9	2.8	2.4	2.2	2.0	1.9	1.5	1.3	0.9	0.8	0.4	44.1	7.8
コース選択なし		38	2.6	5.3	-	5.3	5.3	5.3	2.6	-	5.3	5.3	-	2.6	-	2.6	2.6	-	2.6	39.5	15.8
所属コース×性別	文系コース男性	3	-	-	-	-	-	-	-	-	-	-	-	-	-	-	-	-	-	100.0	-
	文系コース女性	8	-	-	-	-	-	-	-	-	-	-	-	-	-	-	-	-	-	62.5	37.5
	文系コースその他	1	-	-	-	-	-	-	-	-	-	-	-	-	-	-	-	-	-	100.0	-
	理系コース男性	1,301	9.1	8.8	8.2	7.4	6.5	4.2	1.8	4.1	1.8	1.7	1.6	1.2	2.2	1.4	0.9	0.5	0.5	33.1	7.7
	理系コース女性	936	3.3	2.8	1.7	1.0	1.5	1.7	4.6	1.2	3.2	2.9	2.6	2.9	0.5	1.1	1.0	1.3	0.2	59.7	8.0
	理系コースその他	18	5.6	16.7	5.6	-	5.6	5.6	-	-	5.6	-	5.6	-	5.6	5.6	-	-	-	33.3	11.1
	コース選択なし男性	21	-	4.8	-	9.5	9.5	4.8	4.8	-	4.8	4.8	-	-	-	4.8	4.8	-	4.8	28.6	19.0
	コース選択なし女性	17	5.9	5.9	-	-	-	5.9	-	-	5.9	5.9	-	5.9	-	-	-	-	-	-	52.9
コース選択なしその他	-	-	-	-	-	-	-	-	-	-	-	-	-	-	-	-	-	-	-	-	-
希望進路別	大学	2,290	6.7	6.3	5.4	4.7	4.4	3.2	2.8	2.8	2.4	2.3	2.0	1.9	1.5	1.4	1.0	0.8	0.5	44.0	8.1
	その他大学（短期大学等）	111	1.8	6.3	5.4	5.4	2.7	4.5	6.3	0.9	3.6	3.6	2.7	2.7	0.9	0.9	1.8	-	-	46.8	6.3
	専門学校・就職・その他	109	2.8	4.6	4.6	3.7	2.8	1.8	3.7	1.8	1.8	5.5	0.9	1.8	1.8	2.8	1.8	0.9	-	50.5	9.2
大学設置区分別	国公立	2,193	6.9	6.6	5.5	4.8	4.5	3.3	3.0	2.9	2.5	2.3	2.0	1.9	1.6	1.4	1.0	0.8	0.5	42.6	8.0
	国立	2,025	7.4	7.0	5.7	4.8	4.5	3.4	2.9	3.1	2.5	2.4	2.1	1.8	1.6	1.5	1.0	0.8	0.4	40.7	8.0
	公立	1,115	5.3	6.9	5.7	4.8	3.1	2.6	3.3	3.2	2.5	2.3	2.0	2.4	1.3	1.3	1.0	0.5	0.4	45.0	8.2
私立	393	2.8	4.1	3.3	3.3	1.8	2.0	2.3	1.5	3.3	2.0	2.0	1.8	0.5	1.5	0.5	0.8	0.8	61.8	8.1	

※nが30未満の時は参考値

学生確保(資料) 17

■・・・全体比10pt以上 ■・・・全体比5pt以上 ■・・・全体比5pt以下 ■・・・全体比10pt以下

第三志望の学科／コース

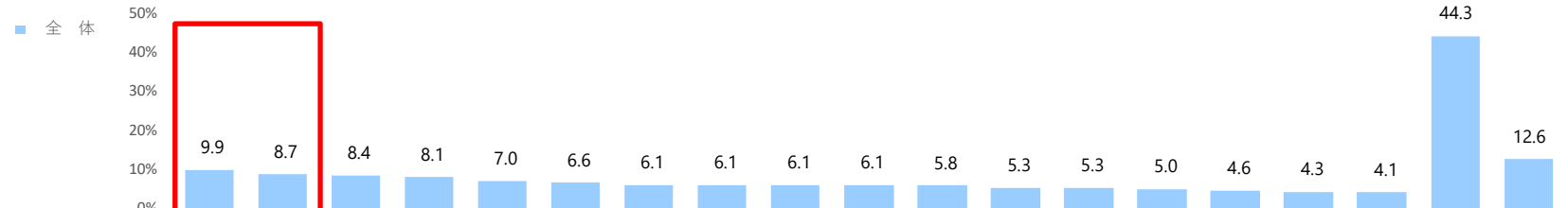
第三志望の学科／コースは「電気電子・情報コース」が10%で最も高く、その次に「知能情報コース」が9%で続く。性別でみると、「電気電子・情報通信」「クリエイティブ情報コース」は『男性』と比べて『女性』で低い。

Q8. 理工学部、農学部、獣医学部の各学科／コース（計17学科等）への受験希望の有無についてお聞きます。第一志望から第三志望をお選びください。なお、受験希望がない場合は「18. この中に受験希望はない」をお選びください。（第一、第二志望はそれぞれひとつ、第三志望はいくつでも記入可）
Q8-3. 第三志望

単位 (%)

n=理系学部・学科等の大学志望者

※スコアは全体値で降順ソート



		n	電気電子・情報通信コース	知能情報コース	クリエイティブ情報コース	化学コース	材料科学コース	数理・物理コース	機械知能航空コース	社会基盤・環境工学コース	農学コース	分子生命医学コース	分子生物機能学コース	食品健康科学コース	動物科学コース	共同獣医学科	森林科学コース	革新農業コース	水産システム学コース	この中に受験希望はない	無回答	
全体		2,312	9.9	8.7	8.4	8.1	7.0	6.6	6.1	6.1	6.1	6.1	5.8	5.3	5.3	5.0	4.6	4.3	4.1	44.3	12.6	
性別	男性	1,328	14.4	12.0	12.0	9.9	10.0	8.8	8.3	8.1	6.6	6.5	6.3	5.6	5.7	5.5	6.0	5.3	5.0	33.2	15.1	
	女性	961	3.6	4.0	3.4	5.6	2.7	3.6	3.0	3.5	5.3	5.5	5.1	4.7	4.7	4.4	2.5	3.0	2.5	59.7	9.4	
	その他	19	15.8	10.5	10.5	10.5	10.5	5.3	5.3	-	5.3	5.3	5.3	15.8	5.3	5.3	10.5	5.3	15.8	36.8	5.3	
所属コース別	文系コース	12	-	-	-	-	-	-	-	-	-	-	-	-	-	-	-	-	-	-	75.0	25.0
	理系コース	2,256	10.1	8.9	8.5	8.2	7.0	6.8	6.1	6.2	6.1	6.1	5.9	5.3	5.3	5.0	4.7	4.3	4.1	44.2	12.6	
	コース選択なし	38	5.3	-	-	2.6	5.3	-	7.9	5.3	5.3	5.3	2.6	7.9	5.3	7.9	-	5.3	5.3	39.5	10.5	
所属コース×性別	文系コース男性	3	-	-	-	-	-	-	-	-	-	-	-	-	-	-	-	-	-	-	100.0	-
	文系コース女性	8	-	-	-	-	-	-	-	-	-	-	-	-	-	-	-	-	-	-	62.5	37.5
	文系コースその他	1	-	-	-	-	-	-	-	-	-	-	-	-	-	-	-	-	-	-	100.0	-
	理系コース男性	1,301	14.6	12.3	12.1	10.0	10.1	9.0	8.3	8.1	6.6	6.5	6.5	5.6	5.7	5.4	6.1	5.2	5.0	33.1	15.3	
	理系コース女性	936	3.6	4.1	3.5	5.8	2.7	3.7	3.0	3.6	5.4	5.6	5.1	4.7	4.8	4.5	2.6	3.1	2.6	59.8	9.1	
	理系コースその他	18	16.7	11.1	11.1	11.1	11.1	5.6	5.6	-	5.6	5.6	5.6	16.7	5.6	5.6	11.1	5.6	16.7	33.3	5.6	
	コース選択なし男性	21	4.8	-	-	4.8	4.8	-	9.5	9.5	9.5	4.8	-	9.5	9.5	14.3	-	9.5	9.5	28.6	9.5	
	コース選択なし女性	17	5.9	-	-	-	5.9	-	5.9	-	-	5.9	5.9	5.9	-	-	-	-	-	-	52.9	11.8
コース選択なしその他	-	-	-	-	-	-	-	-	-	-	-	-	-	-	-	-	-	-	-	-	-	
希望進路別	大学	2,290	10.0	8.7	8.5	8.2	7.0	6.6	6.1	6.2	6.1	6.1	5.8	5.4	5.3	5.0	4.6	4.3	4.1	44.1	12.7	
	其他大学（短期大学等）	111	12.6	9.0	9.0	6.3	5.4	8.1	3.6	2.7	6.3	2.7	5.4	8.1	7.2	9.9	2.7	4.5	5.4	46.8	6.3	
	専門学校・就職・その他	109	11.0	11.0	11.0	7.3	5.5	4.6	4.6	4.6	5.5	9.2	6.4	7.3	11.0	9.2	4.6	7.3	6.4	50.5	9.2	
大学設置区分別	国公立	2,193	10.3	8.9	8.6	8.2	7.1	6.7	6.2	6.2	6.1	6.2	5.8	5.4	5.4	5.1	4.7	4.3	4.1	42.7	12.8	
	国立	2,025	10.7	9.3	9.1	8.6	7.2	7.0	6.5	6.4	6.2	6.4	6.0	5.3	5.5	5.2	4.8	4.4	4.2	40.8	13.1	
	公立	1,115	10.9	9.7	8.8	7.4	7.9	6.5	5.2	6.5	5.9	5.7	6.0	5.5	5.1	5.5	4.8	4.4	3.9	45.1	11.5	
私立	393	6.1	4.8	6.6	6.6	6.6	5.9	4.8	5.1	4.8	4.6	5.3	5.1	3.8	4.6	4.8	4.6	3.8	62.1	11.2		

※nが30未満の時は参考値

学生確保(資料) p8


■・・・全体比10pt以上 ■・・・全体比5pt以上 ■・・・全体比5pt以下 ■・・・全体比10pt以下

第一志望の入学意向

第一志望の入学意向は「入学する」が61%で最も高い。

Q9. Q8で選択した第一志望、第二志望、及び第三志望以降へ合格した場合の入学希望の有無について教えてください。
Q9-1. 第一志望に合格した場合

単位 (%)
n=理工学部、農学部、獣医学部の各学科/コース (計 17 学科等) の第一志望者



※nが30未満の時は参考値

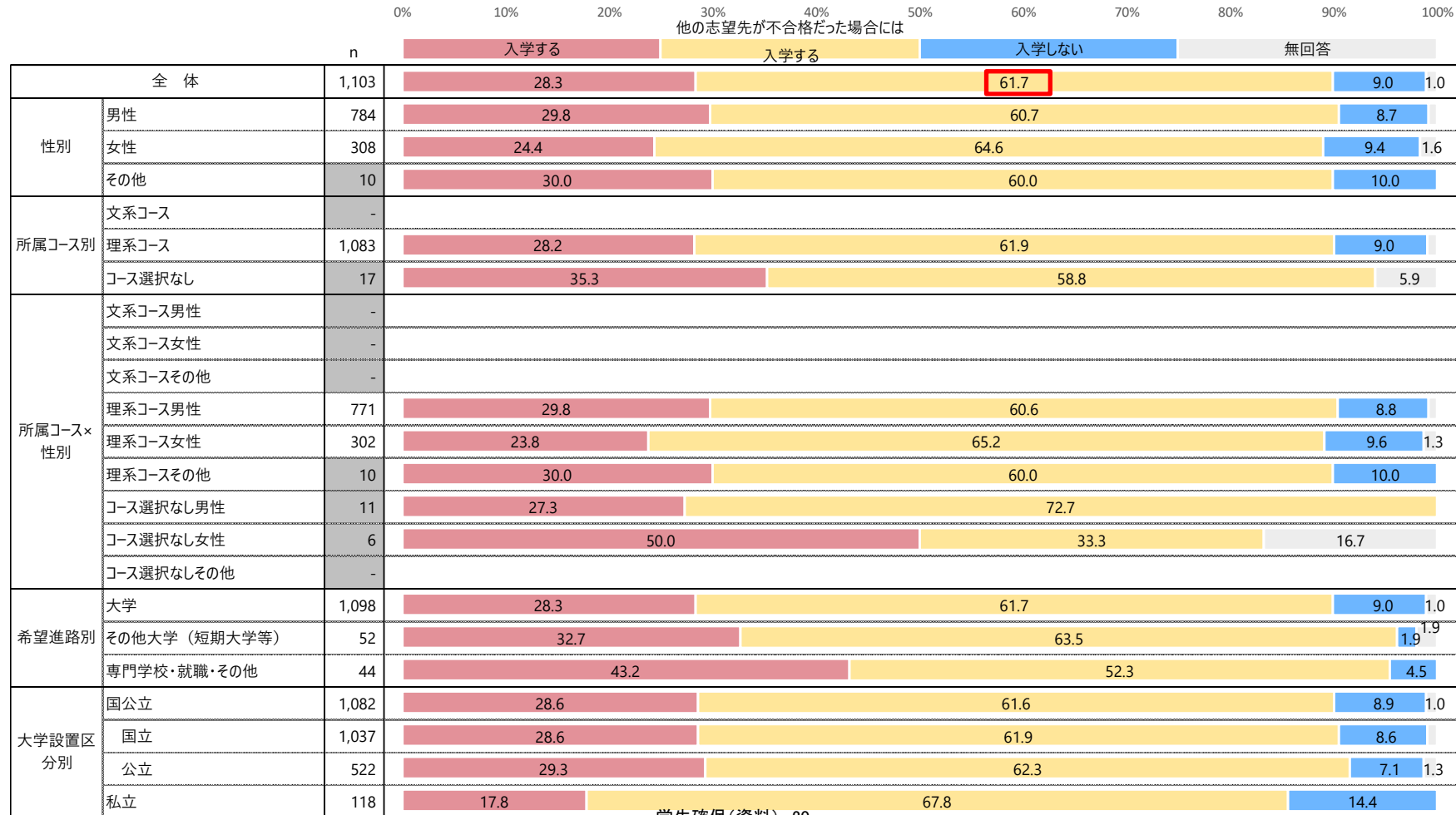
学生確保(資料) 10

第二志望の入学意向

第二志望の入学意向は「他の志望先が不合格だった場合には入学する」が62%で最も高い。

Q9. Q8で選択した第一志望、第二志望、及び第三志望以降へ合格した場合の入学希望の有無について教えてください。
Q9-2. 第二志望に合格した場合

単位 (%)
n=理工学部、農学部、獣医学部の各学科/コース (計 17 学科等) の第二志望者



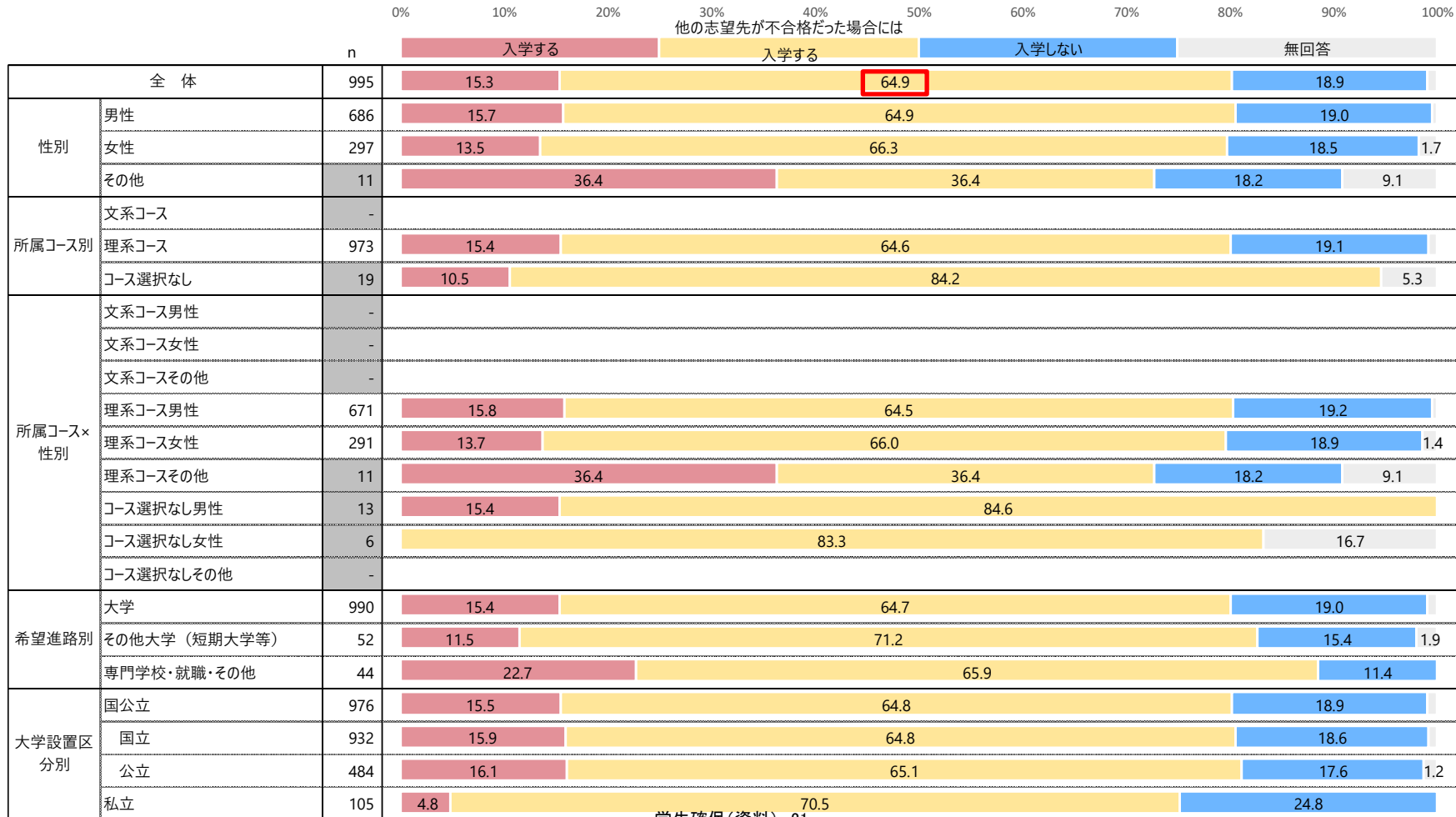
※nが30未満の時は参考値

第三志望の入学意向

第三志望の入学意向は「他の志望先が不合格だった場合には入学する」が65%で最も高い。

Q9. Q8で選択した第一志望、第二志望、及び第三志望以降へ合格した場合の入学希望の有無について教えてください。
Q9-3. 第三志望以降に合格した場合

単位 (%)
n=理工学部、農学部、獣医学部の各学科/コース (計 17 学科等) の第三志望者



※nが30未満の時は参考値

興味がある学問分野（文系）

文系志望者の興味がある学問分野は「心理学・行動科学」が29%で最も高く、その次に「教育学」が28%で続く。

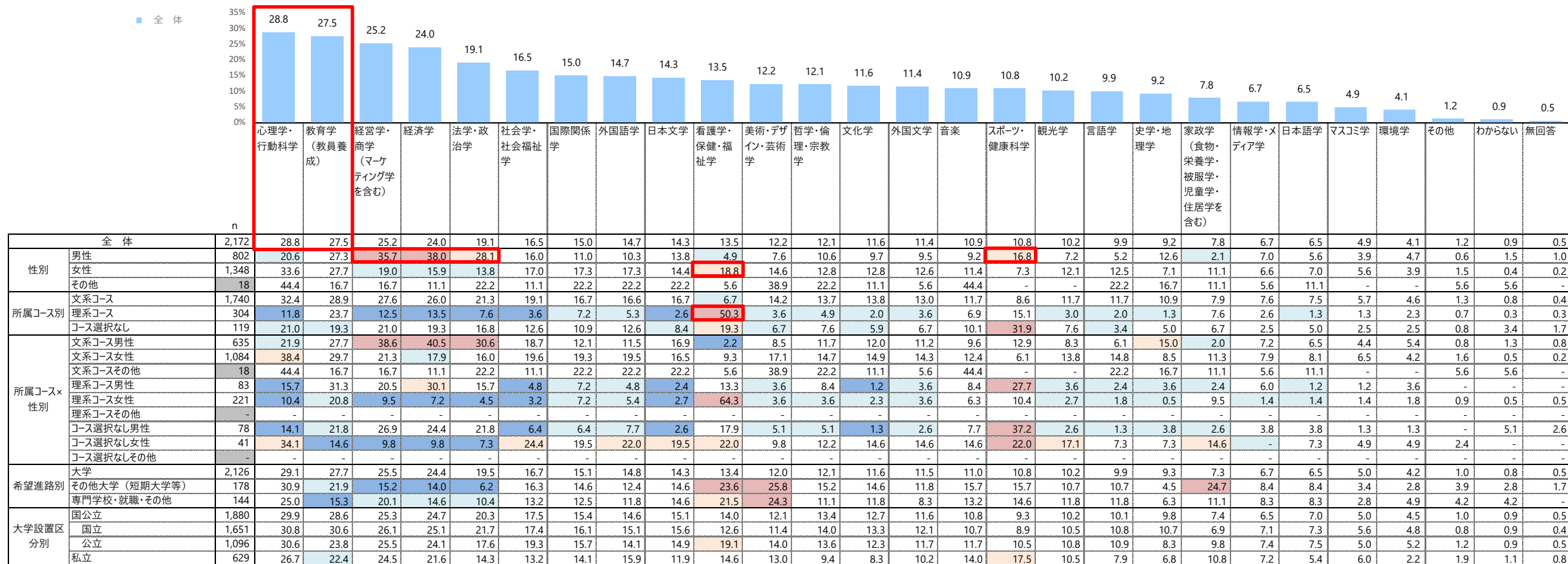
性別でみると、「経営学・商学」「経済学」「法学・政治学」「スポーツ・健康科学」は『女性』と比べて『男性』で高く、「看護学・保健・福祉学」は『男性』と比べて『女性』で高い。所属コース別でみると、「看護学・保健・福祉学」は『文系コース』と比べて『理系コース』で高い。

Q10. 文系学部・学科等を志望する方にお聞きします。興味のある学問分野を教えてください。（〇はいくつでも可）

単位 (%)

n=文系学部・学科等の大学志望者

※スコアは全体値で降順ソート



	n	心理学・行動科学	教育学 (教員養成)	経営学・商学 (マーケティング学を含む)	経済学	法学・政治学	社会学・社会福祉学	国際関係学	外国語学	日本文学	看護学・保健・福祉学	美術・デザイン・芸術学	哲学・倫理・宗教学	文化学	外国文学	音楽	スポーツ・健康科学	観光学	言語学	史学・地理学	家政学 (食物・栄養学・被服学・児童学・住居学を含む)	情報学・メディア学	日本語学	マスコミ学	環境学	その他	わからない	無回答	
全体	2,172	28.8	27.5	25.2	24.0	19.1	16.5	15.0	14.7	14.3	13.5	12.2	12.1	11.6	11.4	10.9	10.8	10.2	9.9	9.2	7.8	6.7	6.5	4.9	4.1	1.2	0.9	0.5	
性別	男性	802	20.6	27.3	35.7	38.0	28.1	16.0	11.0	10.3	13.8	4.9	7.6	10.6	9.7	9.5	9.2	16.8	7.2	5.2	12.6	2.1	7.0	5.6	3.9	4.7	0.6	1.5	1.0
	女性	1,348	33.6	27.7	19.0	15.9	13.8	17.0	17.3	14.4	18.8	14.6	12.8	12.8	12.6	11.4	7.3	12.1	12.5	7.1	11.1	6.6	7.0	5.6	3.9	1.5	0.4	0.2	
	その他	18	44.4	16.7	16.7	11.1	22.2	11.1	22.2	22.2	22.2	22.2	11.1	5.6	44.4	-	-	-	22.2	16.7	11.1	5.6	11.1	-	-	5.6	5.6	-	
所属コース別	文系コース	1,740	32.4	28.9	27.6	26.0	21.3	19.1	16.7	16.6	16.7	6.7	14.2	13.7	13.8	13.0	11.7	8.6	11.7	11.7	10.9	7.9	7.6	7.5	5.7	4.6	1.3	0.8	0.4
	理系コース	304	11.8	23.7	12.5	13.5	7.6	3.6	7.2	5.3	2.6	50.3	3.6	4.9	2.0	3.6	6.9	15.1	3.0	2.0	1.3	7.6	2.6	1.3	1.3	2.3	0.7	0.3	0.3
	コース選択なし	119	21.0	19.3	21.0	19.3	16.8	12.6	10.9	12.6	8.4	19.3	6.7	7.6	5.9	6.7	10.1	31.9	7.6	3.4	5.0	6.7	2.5	5.0	2.5	2.5	0.8	3.4	1.7
所属コース×性別	文系コース男性	635	21.9	27.7	38.6	40.5	30.6	18.7	12.1	11.5	16.9	2.2	8.5	11.7	12.0	11.2	9.6	12.9	8.3	6.1	15.0	2.0	7.2	6.5	4.4	5.4	0.8	1.3	0.8
	文系コース女性	1,084	38.4	29.7	21.3	17.9	16.0	19.6	19.3	19.5	16.5	9.3	17.1	14.7	14.9	14.3	12.4	6.1	13.8	14.8	8.5	11.3	7.9	8.1	6.5	4.2	1.6	0.5	0.2
	文系コースその他	18	44.4	16.7	16.7	11.1	22.2	11.1	22.2	22.2	22.2	5.6	38.9	22.2	11.1	5.6	44.4	-	-	22.2	16.7	11.1	5.6	11.1	-	-	5.6	5.6	-
	理系コース男性	83	15.7	31.3	20.5	30.1	15.7	4.8	7.2	4.8	2.4	13.3	3.6	8.4	1.2	3.6	8.4	27.7	3.6	2.4	3.6	2.4	6.0	1.2	1.2	3.6	-	-	-
	理系コース女性	221	10.4	20.8	9.5	7.2	4.5	3.2	7.2	5.4	2.7	64.3	3.6	3.6	2.3	3.6	6.3	10.4	2.7	1.8	0.5	9.5	1.4	1.4	1.4	1.8	0.9	0.5	0.5
	理系コースその他	-	-	-	-	-	-	-	-	-	-	-	-	-	-	-	-	-	-	-	-	-	-	-	-	-	-	-	-
	コース選択なし男性	78	14.1	21.8	26.9	24.4	21.8	6.4	6.4	7.7	2.6	17.9	5.1	5.1	1.3	2.6	7.7	37.2	2.6	1.3	3.8	2.6	3.8	3.8	1.3	1.3	-	5.1	2.6
	コース選択なし女性	41	34.1	14.6	9.8	9.8	7.3	24.4	19.5	22.0	19.5	22.0	9.8	12.2	14.6	14.6	14.6	22.0	17.1	7.3	7.3	14.6	-	7.3	4.9	4.9	2.4	-	-
コース選択なしその他	-	-	-	-	-	-	-	-	-	-	-	-	-	-	-	-	-	-	-	-	-	-	-	-	-	-	-	-	
希望進路別	大学	2,126	29.1	27.7	25.5	24.4	19.5	16.7	15.1	14.8	14.3	13.4	12.0	12.1	11.6	11.5	11.0	10.8	10.2	9.9	9.3	7.3	6.7	6.5	5.0	4.2	1.0	0.8	0.5
	その他大学 (短期大学等)	178	30.9	21.9	15.2	14.0	6.2	16.3	14.6	12.4	14.6	23.6	25.8	15.2	14.6	11.8	15.7	15.7	10.7	10.7	4.5	24.7	8.4	8.4	3.4	2.8	3.9	2.8	1.7
	専門学校・就職・その他	144	25.0	15.3	20.1	14.6	10.4	13.2	12.5	11.8	14.6	21.5	24.3	11.1	11.8	8.3	13.2	14.6	11.8	11.8	6.3	11.1	8.3	8.3	2.8	4.9	4.2	4.2	-
大学設置区別	国公立	1,880	29.9	28.6	25.3	24.7	20.3	17.5	15.4	14.6	15.1	14.0	12.1	13.4	12.7	11.6	10.8	9.3	10.2	10.1	9.8	7.4	6.5	7.0	5.0	4.5	1.0	0.9	0.5
	国立	1,651	30.8	30.6	26.1	25.1	21.7	17.4	16.1	15.1	15.6	12.6	11.4	14.0	13.3	12.1	10.7	8.9	10.5	10.8	10.7	6.9	7.1	7.3	5.6	4.8	0.8	0.9	0.4
	公立	1,096	30.6	23.8	25.5	24.1	17.6	19.3	15.7	14.1	14.9	19.1	14.0	13.6	12.3	11.7	11.7	10.5	10.8	10.9	8.3	9.8	7.4	7.5	5.0	5.2	1.2	0.9	0.5
	私立	629	26.7	22.4	24.5	21.6	14.3	13.2	14.1	15.9	11.9	14.6	13.0	9.4	8.3	10.2	14.0	17.5	10.5	7.9	6.8	10.8	7.2	5.4	6.0	2.2	1.9	1.1	0.8

※nが30未満の時は参考値



ASMARQ

マーケティングリサーチ・市場調査のアスマーク

